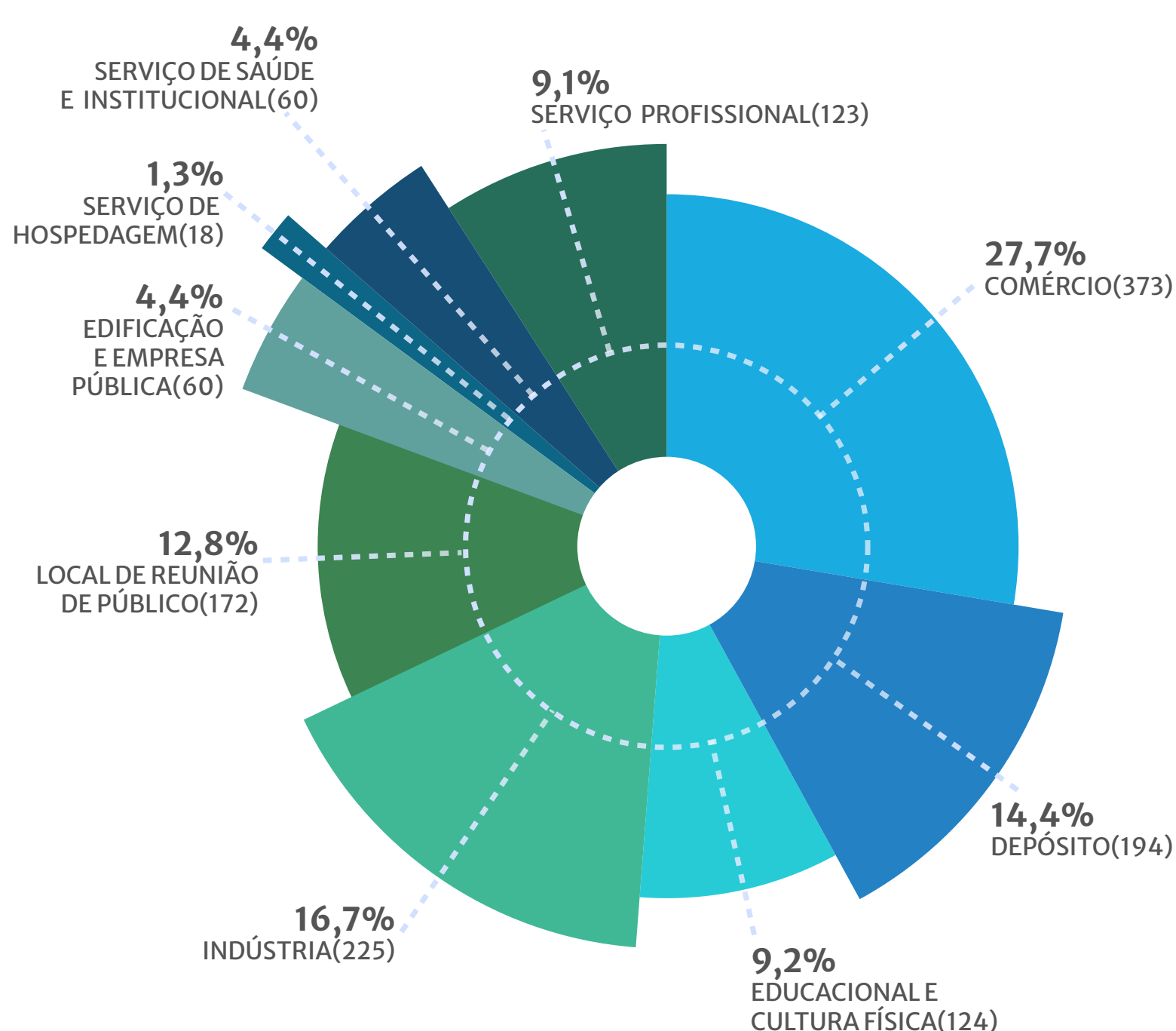


1349
INCÊNDIOS

Desde 2012, o ISB monitora diariamente as notícias sobre os chamados “incêndios estruturais” no Brasil, ou seja, aqueles que ocorreram em diversos tipos de locais construídos e que poderiam ter sido minimizados, ou evitados, com o uso de sprinklers. Estima-se, contudo, que os números apurados representem menos que 3% da quantidade real de ocorrências.

NOTÍCIAS DE INCÊNDIOS ESTRUTURAIS **POR OCUPAÇÃO**



OCUPAÇÃO	2015	VARIÇÃO EM RELAÇÃO A 2014
COMÉRCIO	373	+9%
DEPÓSITO	194	-25%
EDUCACIONAL E CULTURA FÍSICA	124	+20%
INDÚSTRIA	225	-9%
LOCAL DE REUNIÃO DE PÚBLICO	172	+14%
EDIFICAÇÃO E EMPRESA PÚBLICA	60	+33%
SERVIÇO DE HOSPEDAGEM	18	+50%
SERVIÇO DE SAÚDE E INSTITUCIONAL	60	+7%
SERVIÇO PROFISSIONAL	123	+102%
OUTROS	-	-
TOTAL	1349	+6%

COMÉRCIO



373
NOTÍCIAS
27,7%

EDIFICAÇÃO E EMPRESA PÚBLICA



60
NOTÍCIAS
4,4%

DEPÓSITO



194
NOTÍCIAS
14,4%

SERVIÇO DE HOSPEDAGEM



18
NOTÍCIAS
1,3%

EDUCACIONAL E CULTURA FÍSICA




124
NOTÍCIAS
9,2%

SERVIÇO DE SAÚDE E INSTITUCIONAL




60
NOTÍCIAS
4,4%

INDÚSTRIA



225
NOTÍCIAS
16,7%

SERVIÇO PROFISSIONAL



123
NOTÍCIAS
9,1%

LOCAL DE REUNIÃO DE PÚBLICO



172
NOTÍCIAS
12,8%

OUTROS



-
NOTÍCIAS
0%

NOTÍCIAS DE INCÊNDIOS ESTRUTURAIS **POR ESTADO**

