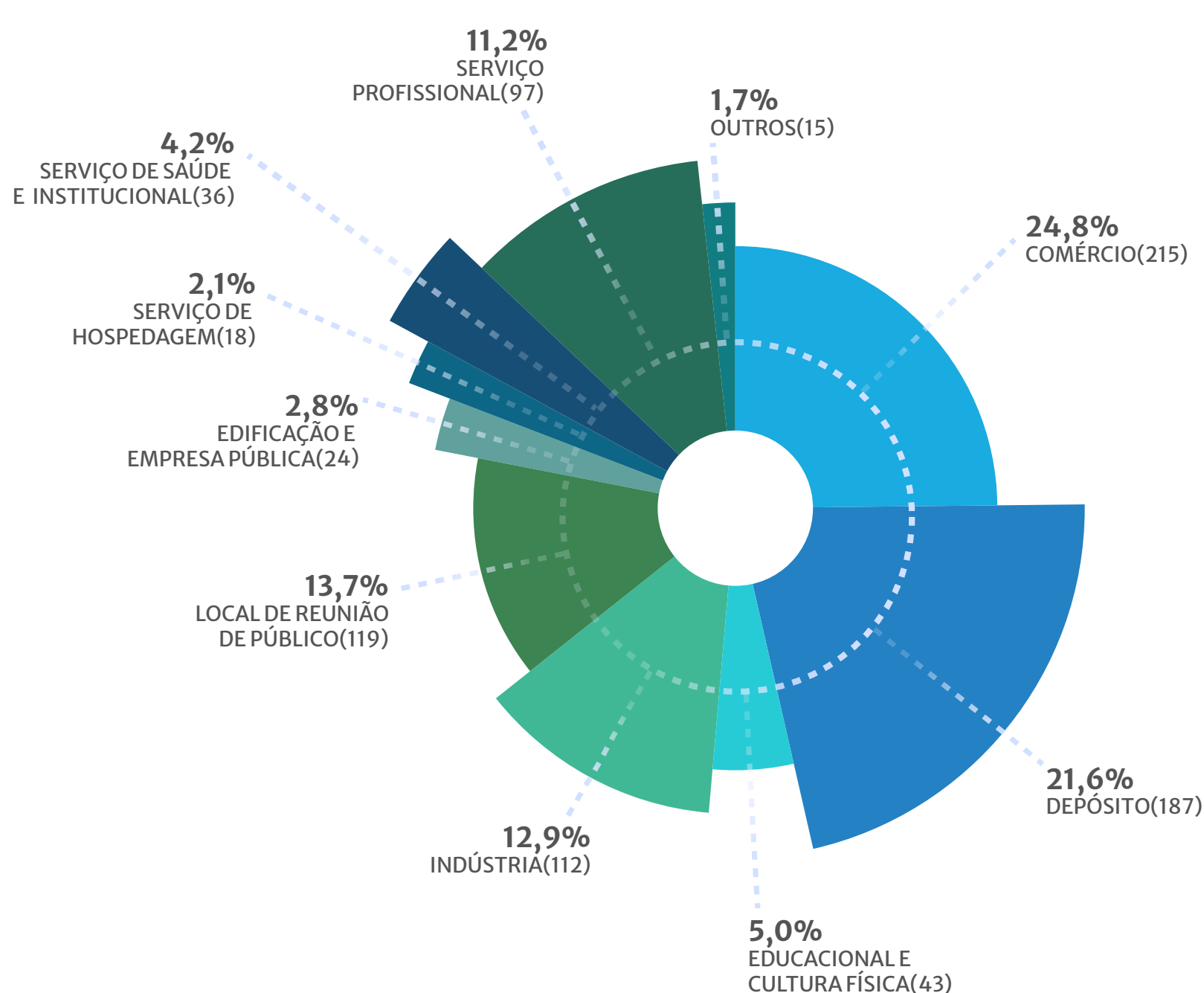


## 866 INCÊNDIOS

Desde 2012, o ISB monitora diariamente as notícias sobre os chamados “incêndios estruturais” no Brasil, ou seja, aqueles que ocorreram em diversos tipos de locais construídos e que poderiam ter sido minimizados, ou evitados, com o uso de sprinklers. Estima-se, contudo, que os números apurados representem menos que 3% da quantidade real de ocorrências.

### NOTÍCIAS DE INCÊNDIOS ESTRUTURAIS POR OCUPAÇÃO



OCUPAÇÃO	2019	VARIÇÃO EM RELAÇÃO A 2018
COMÉRCIO	215	+13%
DEPÓSITO	187	+64%
EDUCACIONAL E CULTURA FÍSICA	43	+59%
INDÚSTRIA	112	+32%
LOCAL DE REUNIÃO DE PÚBLICO	119	+600%
EDIFICAÇÃO E EMPRESA PÚBLICA	24	-49%
SERVIÇO DE HOSPEDAGEM	18	+80%
SERVIÇO DE SAÚDE E INSTITUCIONAL	36	+112%
SERVIÇO PROFISSIONAL	97	+304%
OUTROS	15	-
TOTAL	866	+63%

#### COMÉRCIO



**215**  
NOTÍCIAS  
24,8%

#### EDIFICAÇÃO E EMPRESA PÚBLICA



**24**  
NOTÍCIAS  
2,8%

#### DEPÓSITO



**187**  
NOTÍCIAS  
21,6%

#### SERVIÇO DE HOSPEDAGEM



**18**  
NOTÍCIAS  
2,1%

#### EDUCACIONAL E CULTURA FÍSICA




**43**  
NOTÍCIAS  
5,0%

#### SERVIÇO DE SAÚDE E INSTITUCIONAL




**36**  
NOTÍCIAS  
4,2%

#### INDÚSTRIA



**112**  
NOTÍCIAS  
12,9%

#### SERVIÇO PROFISSIONAL



**97**  
NOTÍCIAS  
11,2%

#### LOCAL DE REUNIÃO DE PÚBLICO



**119**  
NOTÍCIAS  
13,7%

#### OUTROS



**15**  
NOTÍCIAS  
1,7%

### NOTÍCIAS DE INCÊNDIOS ESTRUTURAIS POR ESTADO

