

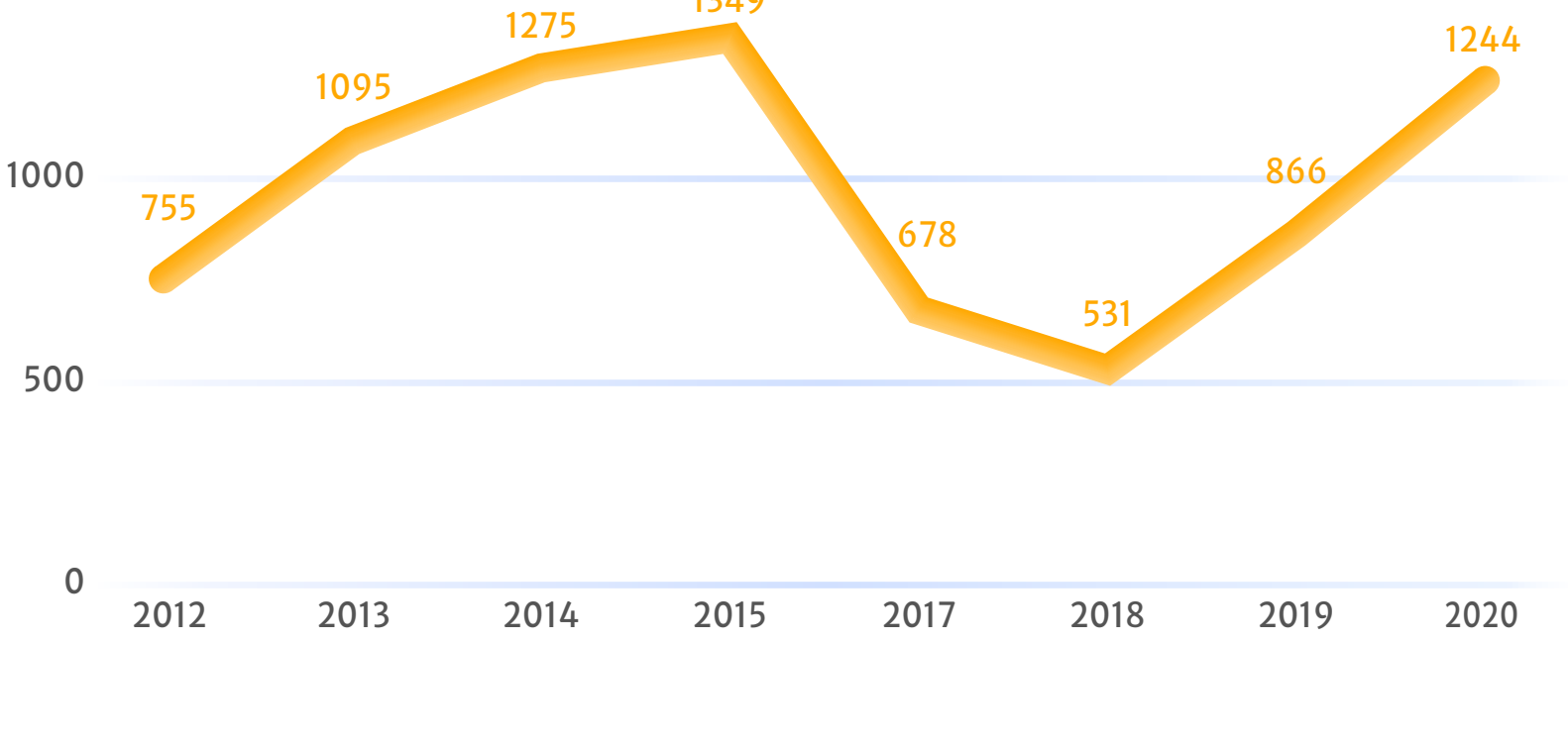
# NOTÍCIAS DE INCÊNDIOS PUBLICADAS PELA IMPRENSA DE 2012 A 2020



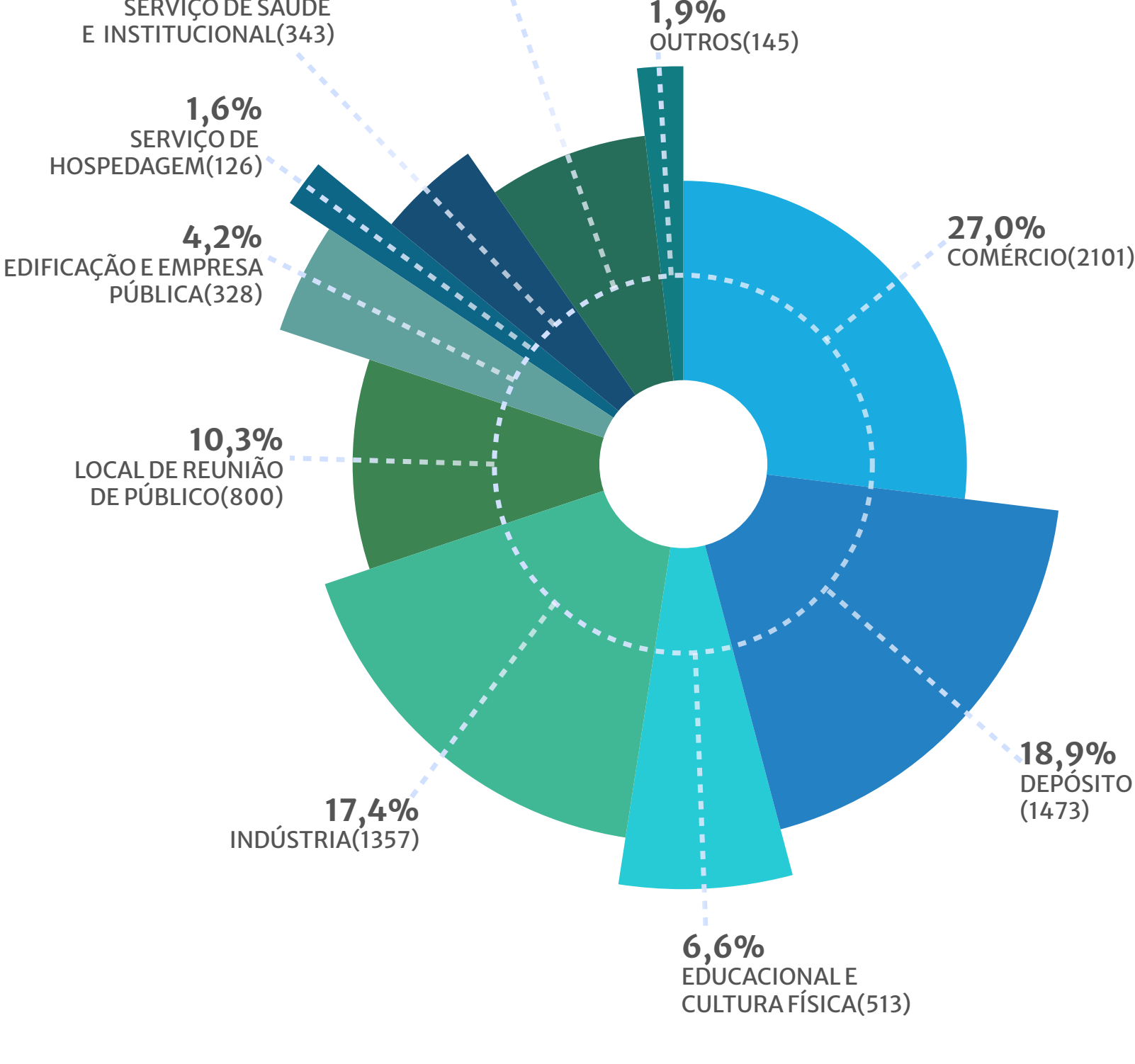
**7793**  
INCÊNDIOS

Desde 2012, o ISB monitora diariamente as notícias sobre os chamados "incêndios estruturais" no Brasil, ou seja, aqueles que ocorreram em diversos tipos de locais construídos e que poderiam ter sido minimizados, ou evitados, com o uso de sprinklers. Estima-se, contudo, que os números apurados representem menos que 3% da quantidade real de ocorrências.

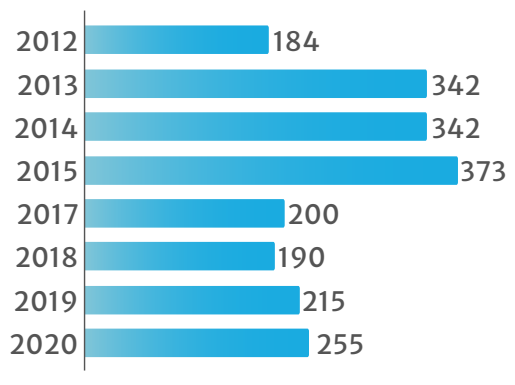
## NOTÍCIAS DE INCÊNDIOS ESTRUTURAIS POR ANO



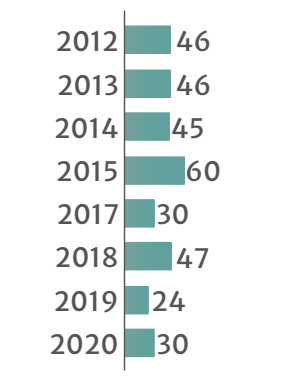
## NOTÍCIAS DE INCÊNDIOS ESTRUTURAIS POR OCUPAÇÃO



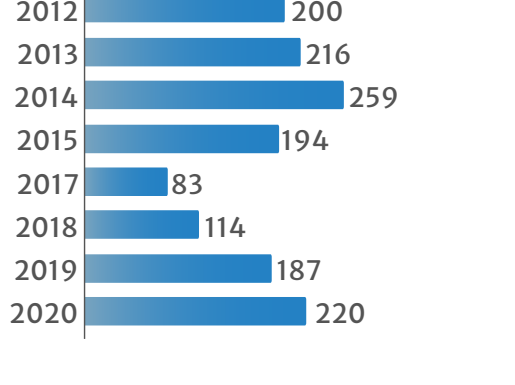
### COMÉRCIO




### EDIFICAÇÃO E EMPRESA PÚBLICA



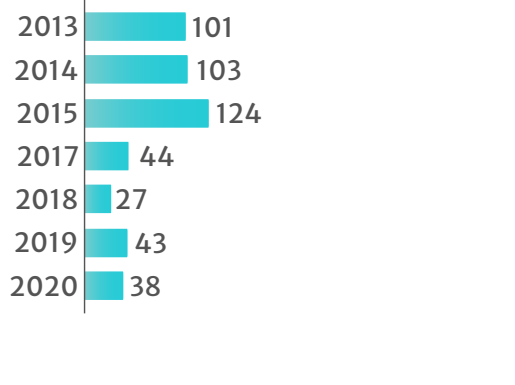
### DEPÓSITO



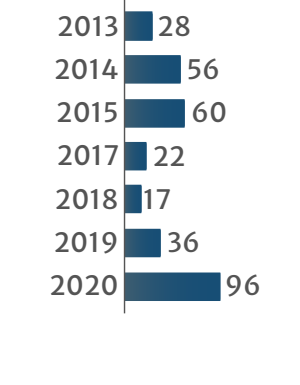
### SERVIÇO DE HOSPEDAGEM



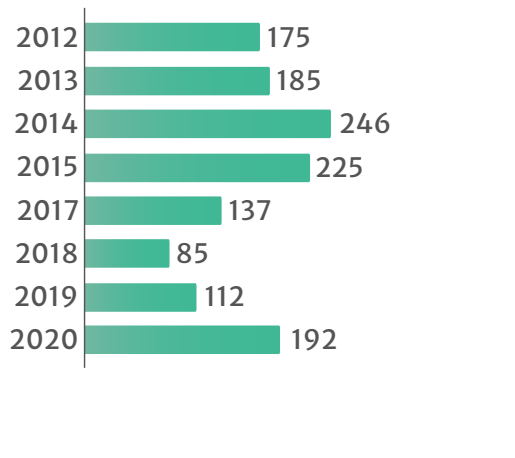

### EDUCACIONAL E CULTURA FÍSICA



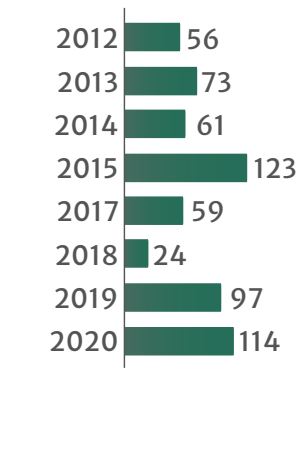

### SERVIÇO DE SAÚDE E INSTITUCIONAL



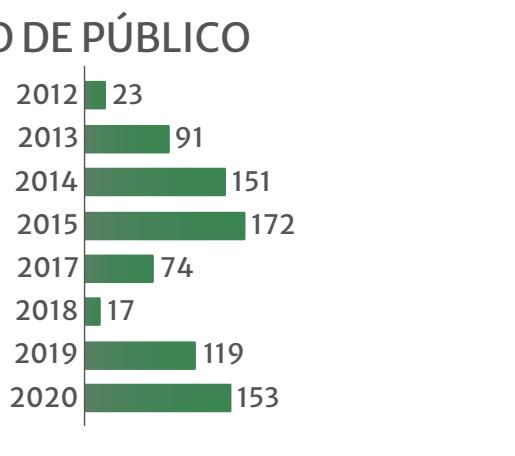
### INDÚSTRIA



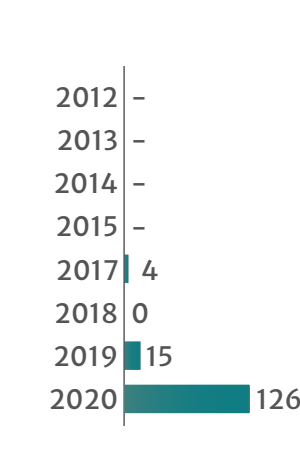
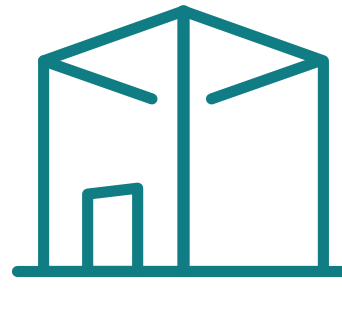
### SERVIÇO PROFISSIONAL



### LOCAL DE REUNIÃO DE PÚBLICO



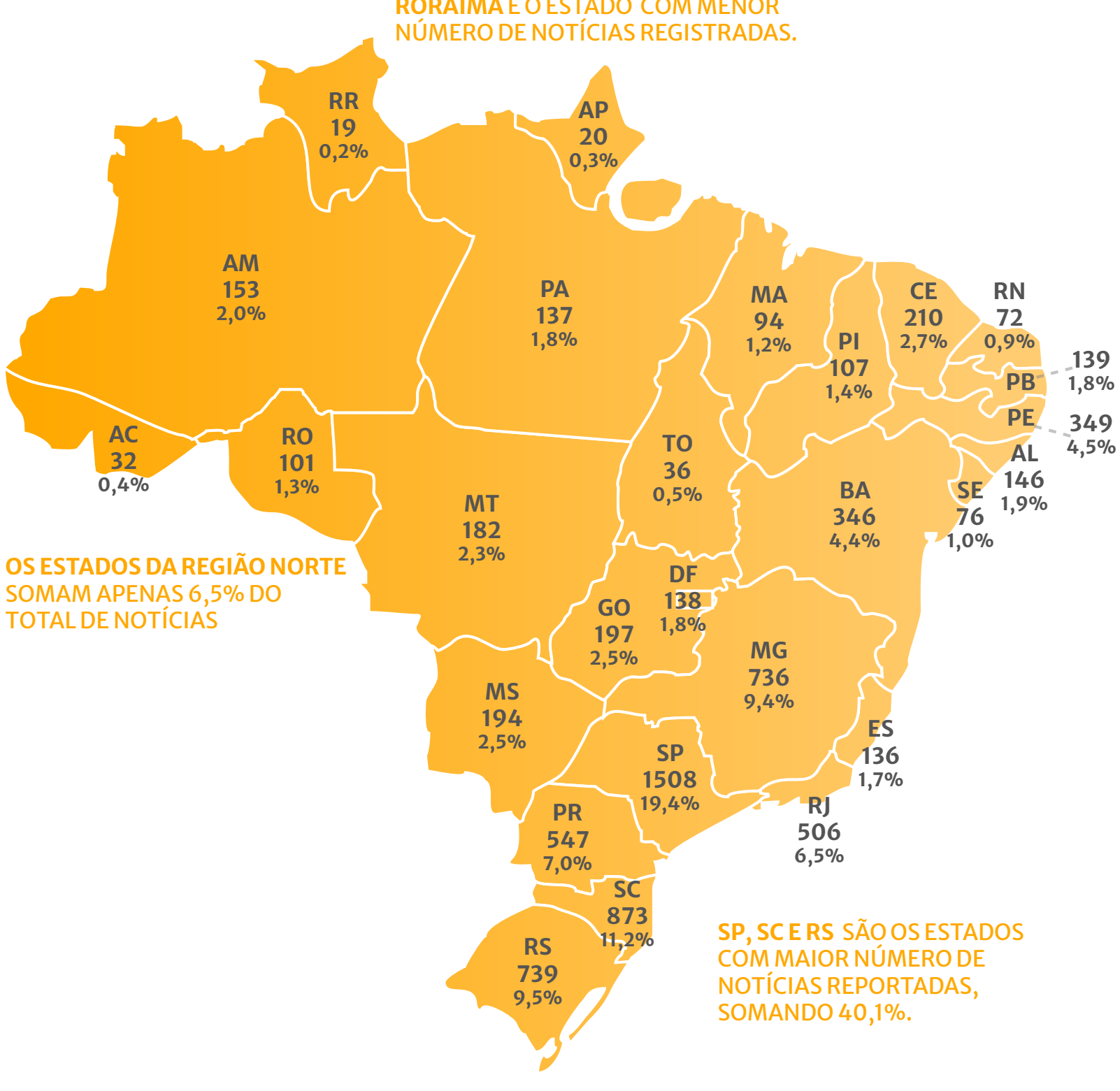
### OUTROS\*



OCUPAÇÃO	2012	2013	2014	2015	2017	2018	2019	2020	TOTAL
COMÉRCIO	184	342	342	373	200	190	215	255	2101
DEPÓSITO	200	216	259	194	83	114	187	220	1473
EDUCACIONAL E CULTURA FÍSICA	33	101	103	124	44	27	43	38	513
INDÚSTRIA	175	185	246	225	137	85	112	192	1357
LOCAL DE REUNIÃO DE PÚBLICO	23	91	151	172	74	17	119	153	800
EDIFICAÇÃO E EMPRESA PÚBLICA	46	46	45	60	30	47	24	30	328
SERVIÇO DE HOSPEDAGEM	10	13	12	18	25	10	18	20	126
SERVIÇO DE SAÚDE E INSTITUCIONAL	28	28	56	60	22	17	36	96	343
SERVIÇO PROFISSIONAL	56	73	61	123	59	24	97	114	607
OUTROS*	-	-	-	-	4	0	15	126	145
TOTAL	755	1095	1275	1349	678	531	866	1244	7793

\*A OCUPAÇÃO OUTROS PASSOU A SER UTILIZADA EM 2017.

## NOTÍCIAS DE INCÊNDIOS ESTRUTURAIS POR ESTADO



ESTADO	2012	2013	2014	2015	2017	2018	2019	2020	TOTAL
AC	0	6	5	3	3	3	5	7	32
AL	9	10	17	30	16	8	19	37	146
AP	0	4	3	5	0	0	1	7	20
AM	15	19	31	45	10	5	11	17	153
BA	42	42	66	53	38	26	39	40	346
CE	28	24	32	35	16	10	27	38	210
DF	15	26	24	18	19	7	10	19	138
ES	9	17	30	16	13	9	17	25	136
GO	14	34	24	27	36	14	15	33	197
MA	13	15	8	21	12	1	11	13	94
MG	72	123	132	137	45	46	71	110	736
MS	11	22	45	49	12	10	15	30	194
MT	15	19	24	35	13	13	24	39	182
PA	15	20	24	29	8	7	12	22	137
PB	14	14	21	22	13	12	23	20	139
PE	36	55	68	85	20	26	27	32	349
PI	11	11	14	27	11	7	11	15	107
PR	53	59	83	99	51	34	64	104	547
RJ	60	89	97	95	37	31	39	58	506
RN	9	15	8	15	4	4	8	9	72
RO	7	15	20	23	12	6	11	7	101
RR	1	3	5	2	1	1	2	4	19
RS	60	116	101	113	75	51	78	145	739
SC	39	89	115	107	91	77	132	223	873
SE	6	7	11	13	10	7	8	14	76
SP	198	238	266	238	107	112	179	170	1508
TO	3	3	1	7	5	4	7	6	36