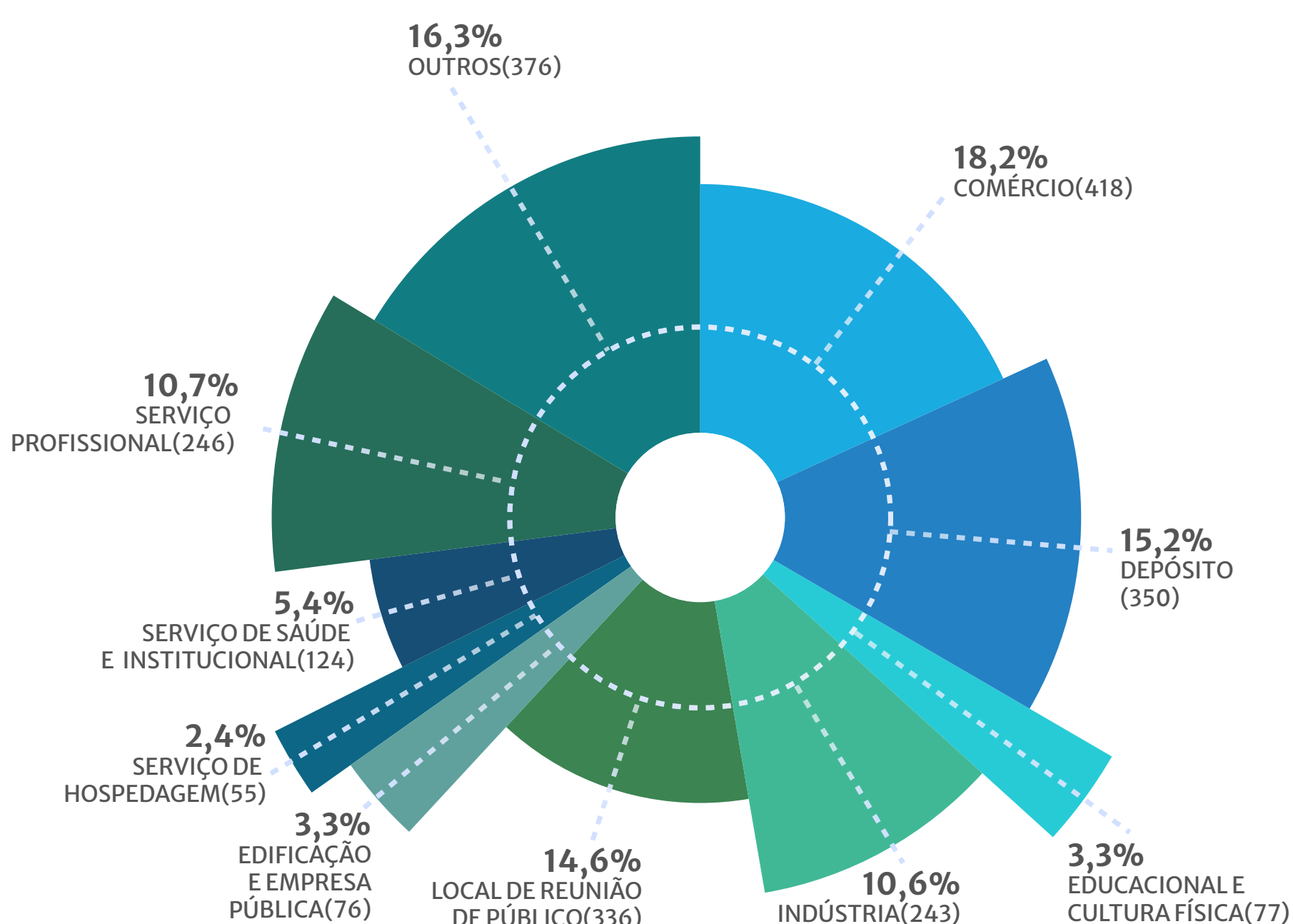


# NOTÍCIAS DE INCÊNDIOS PUBLICADAS PELA IMPRENSA EM 2021

**2301**  
INCÊNDIOS

Desde 2012, o ISB monitora diariamente as notícias sobre os chamados "incêndios estruturais" no Brasil, ou seja, aqueles que ocorreram em diversos tipos de locais construídos e que poderiam ter sido minimizados, ou evitados, com o uso de sprinklers. Estima-se, contudo, que os números apurados representem menos que 3% da quantidade real de ocorrências.

## NOTÍCIAS DE INCÊNDIOS ESTRUTURAIS POR OCUPAÇÃO



OCUPAÇÃO	2021	VARIÇÃO EM RELAÇÃO A 2020
COMÉRCIO	418	+64%
DEPÓSITO	350	+59%
EDUCACIONAL E CULTURA FÍSICA	77	+103%
INDÚSTRIA	243	+27%
LOCAL DE REUNIÃO DE PÚBLICO	336	+120%
EDIFICAÇÃO E EMPRESA PÚBLICA	76	+153%
SERVIÇO DE HOSPEDAGEM	55	+175%
SERVIÇO DE SAÚDE E INSTITUCIONAL	124	+29%
SERVIÇO PROFISSIONAL	246	+116%
OUTROS	376	+198%
TOTAL	2301	+85%

### COMÉRCIO



**418**  
NOTÍCIAS  
18,2%

### EDIFICAÇÃO E EMPRESA PÚBLICA



**76**  
NOTÍCIAS  
3,3%

### DEPÓSITO



**350**  
NOTÍCIAS  
15,2%

### SERVIÇO DE HOSPEDAGEM



**55**  
NOTÍCIAS  
2,4%

### EDUCACIONAL E CULTURA FÍSICA




**77**  
NOTÍCIAS  
3,3%

### SERVIÇO DE SAÚDE E INSTITUCIONAL




**124**  
NOTÍCIAS  
5,4%

### INDÚSTRIA



**243**  
NOTÍCIAS  
10,6%

### SERVIÇO PROFISSIONAL



**246**  
NOTÍCIAS  
10,7%

### LOCAL DE REUNIÃO DE PÚBLICO



**336**  
NOTÍCIAS  
14,6%

### OUTROS



**376**  
NOTÍCIAS  
16,3%

## NOTÍCIAS DE INCÊNDIOS ESTRUTURAIS POR ESTADO

