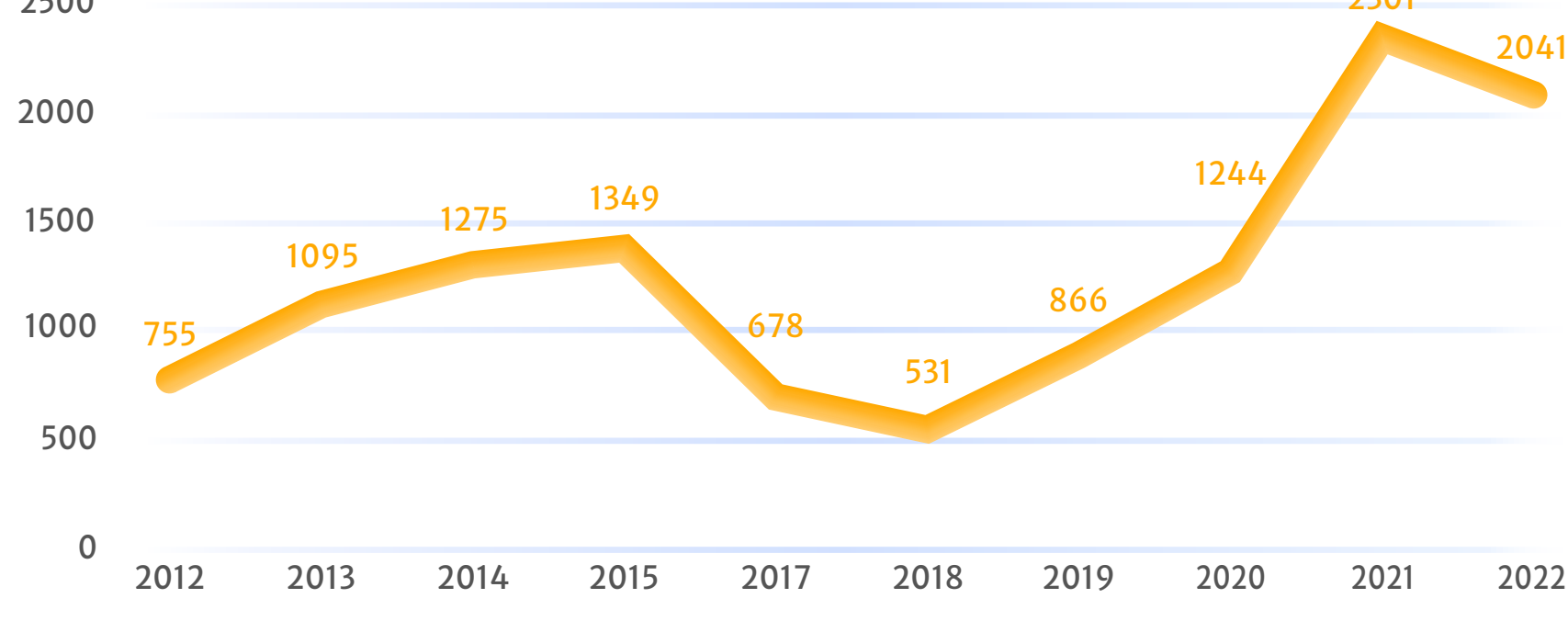


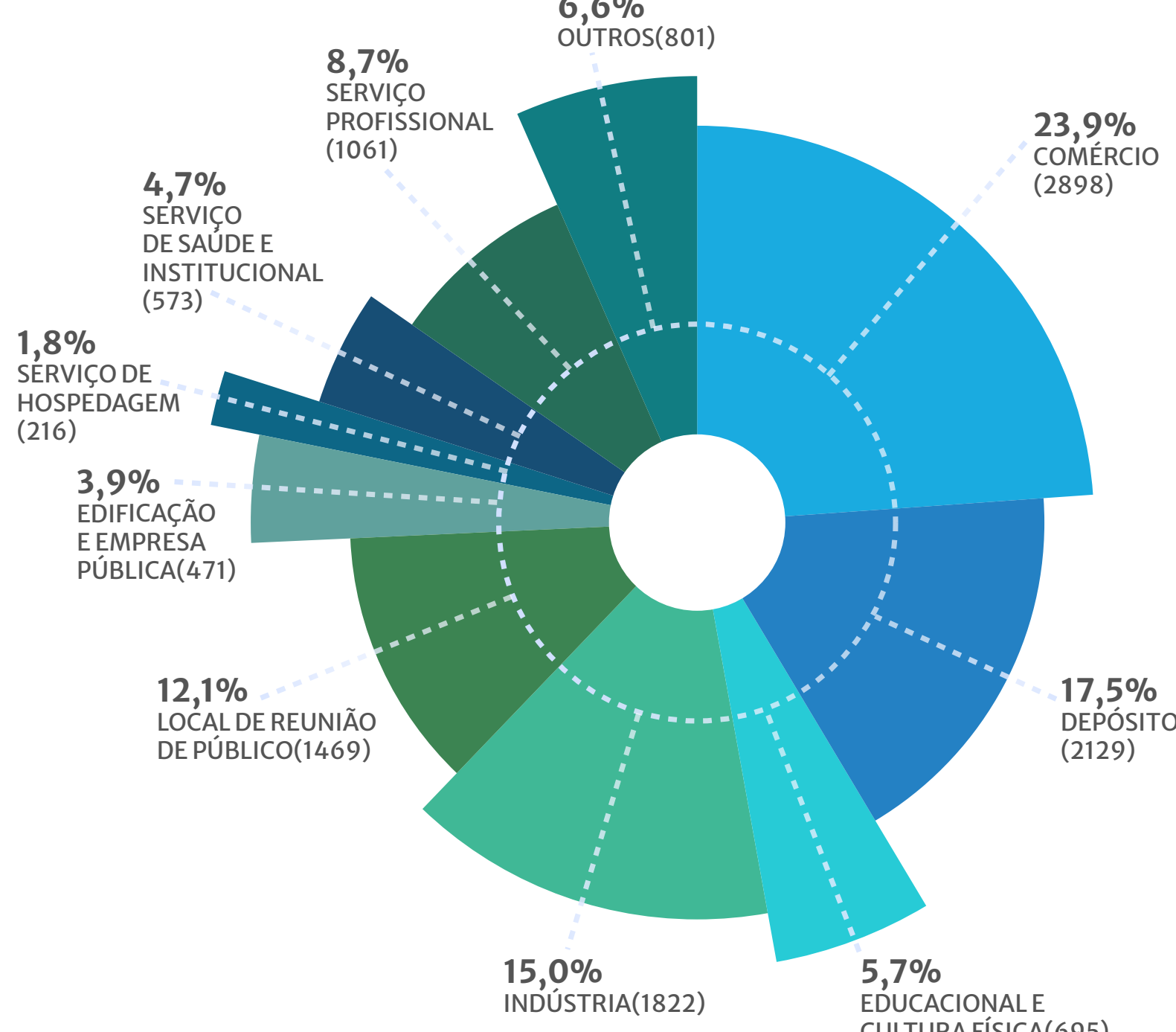
12.135
INCÊNDIOS

Desde 2012, o ISB monitora diariamente as notícias sobre os chamados "incêndios estruturais" no Brasil, ou seja, aqueles que ocorreram em diversos tipos de locais construídos e que poderiam ter sido minimizados, ou evitados, com o uso de sprinklers. Estima-se, contudo, que os números apurados representem menos que 3% da quantidade real de ocorrências. Devido a não termos os dados do ano de 2016 inteiro, não divulgamos esse ano.

NOTÍCIAS DE INCÊNDIOS ESTRUTURAIS POR ANO



NOTÍCIAS DE INCÊNDIOS ESTRUTURAIS POR OCUPAÇÃO



COMÉRCIO



EDIFICAÇÃO E EMPRESA PÚBLICA



DEPÓSITO



SERVIÇO DE HOSPEDAGEM



EDUCACIONAL E CULTURA FÍSICA



SERVIÇO DE SAÚDE E INSTITUCIONAL



INDÚSTRIA



SERVIÇO PROFISSIONAL



LOCAL DE REUNIÃO DE PÚBLICO




OUTROS*



| OCUPAÇÃO | 2012 | 2013 | 2014 | 2015 | 2017 | 2018 | 2019 | 2020 | 2021 | 2022 | TOTAL |
|----------------------------------|------|------|------|------|------|------|------|------|------|------|-------|
| COMÉRCIO | 184 | 342 | 342 | 373 | 200 | 190 | 215 | 255 | 418 | 379 | 2898 |
| DEPÓSITO | 200 | 216 | 259 | 194 | 83 | 114 | 187 | 220 | 350 | 306 | 2129 |
| EDUCACIONAL E CULTURA FÍSICA | 33 | 101 | 103 | 124 | 44 | 27 | 43 | 38 | 77 | 105 | 695 |
| INDÚSTRIA | 175 | 185 | 246 | 225 | 137 | 85 | 112 | 192 | 243 | 222 | 1822 |
| LOCAL DE REUNIÃO DE PÚBLICO | 23 | 91 | 151 | 172 | 74 | 17 | 119 | 153 | 336 | 333 | 1469 |
| EDIFICAÇÃO E EMPRESA PÚBLICA | 46 | 46 | 45 | 60 | 30 | 47 | 24 | 30 | 76 | 67 | 471 |
| SERVIÇO DE HOSPEDAGEM | 10 | 13 | 12 | 18 | 25 | 10 | 18 | 20 | 55 | 35 | 216 |
| SERVIÇO DE SAÚDE E INSTITUCIONAL | 28 | 28 | 56 | 60 | 22 | 17 | 36 | 96 | 124 | 106 | 573 |
| SERVIÇO PROFISSIONAL | 56 | 73 | 61 | 123 | 59 | 24 | 97 | 114 | 246 | 208 | 1061 |
| OUTROS* | - | - | - | - | 4 | 0 | 15 | 126 | 376 | 280 | 801 |
| TOTAL | 755 | 1095 | 1275 | 1349 | 678 | 531 | 866 | 1244 | 2301 | 2041 | 12135 |

*A OCUPAÇÃO OUTROS PASSOU A SER UTILIZADA EM 2017.

NOTÍCIAS DE INCÊNDIOS ESTRUTURAIS POR ESTADO



| ESTADO | 2012 | 2013 | 2014 | 2015 | 2017 | 2018 | 2019 | 2020 | 2021 | 2022 | TOTAL |
|--------|------|------|------|------|------|------|------|------|------|------|-------|
| AC | 0 | 6 | 5 | 3 | 3 | 3 | 5 | 7 | 16 | 10 | 58 |
| AL | 9 | 10 | 17 | 30 | 16 | 8 | 19 | 37 | 63 | 56 | 265 |
| AP | 0 | 4 | 3 | 5 | 0 | 0 | 1 | 7 | 4 | 6 | 30 |
| AM | 15 | 19 | 31 | 45 | 10 | 5 | 11 | 17 | 26 | 27 | 206 |
| BA | 42 | 42 | 66 | 53 | 38 | 26 | 39 | 40 | 100 | 75 | 521 |
| CE | 28 | 24 | 32 | 35 | 16 | 10 | 27 | 38 | 44 | 58 | 312 |
| DF | 15 | 26 | 24 | 18 | 19 | 7 | 10 | 19 | 33 | 35 | 206 |
| ES | 9 | 17 | 30 | 16 | 13 | 9 | 17 | 25 | 39 | 30 | 205 |
| GO | 14 | 34 | 24 | 27 | 36 | 14 | 15 | 33 | 47 | 35 | 279 |
| MA | 13 | 15 | 8 | 21 | 12 | 1 | 11 | 13 | 21 | 13 | 128 |
| MG | 72 | 123 | 132 | 137 | 45 | 46 | 71 | 110 | 172 | 217 | 1125 |
| MS | 11 | 22 | 45 | 49 | 12 | 10 | 15 | 30 | 66 | 36 | 296 |
| MT | 15 | 19 | 24 | 35 | 13 | 13 | 24 | 39 | 82 | 95 | 359 |
| PA | 15 | 20 | 24 | 29 | 8 | 7 | 12 | 22 | 52 | 43 | 232 |
| PB | 14 | 14 | 21 | 22 | 13 | 12 | 23 | 20 | 30 | 43 | 212 |
| PE | 36 | 55 | 68 | 85 | 20 | 26 | 27 | 32 | 48 | 44 | 441 |
| PI | 11 | 11 | 14 | 27 | 11 | 7 | 11 | 15 | 27 | 27 | 161 |
| PR | 53 | 59 | 83 | 99 | 51 | 34 | 64 | 104 | 187 | 143 | 877 |
| RJ | 60 | 89 | 97 | 95 | 37 | 31 | 39 | 58 | 90 | 107 | 703 |
| RN | 9 | 15 | 8 | 15 | 4 | 4 | 8 | 9 | 19 | 25 | 116 |
| RO | 7 | 15 | 20 | 23 | 12 | 6 | 11 | 7 | 29 | 15 | 145 |
| RR | 1 | 3 | 5 | 2 | 1 | 1 | 2 | 4 | 12 | 5 | 36 |
| RS | 60 | 116 | 101 | 113 | 75 | 51 | 78 | 145 | 257 | 220 | 1216 |
| SC | 39 | 89 | 115 | 107 | 91 | 77 | 132 | 223 | 455 | 396 | 1724 |
| SE | 6 | 7 | 11 | 13 | 10 | 7 | 8 | 14 | 25 | 20 | 131 |
| SP | 198 | 238 | 266 | 238 | 107 | 112 | 179 | 170 | 340 | 248 | 2096 |
| TO | 3 | 3 | 1 | 7 | 5 | 4 | 7 | 6 | 17 | 12 | 65 |