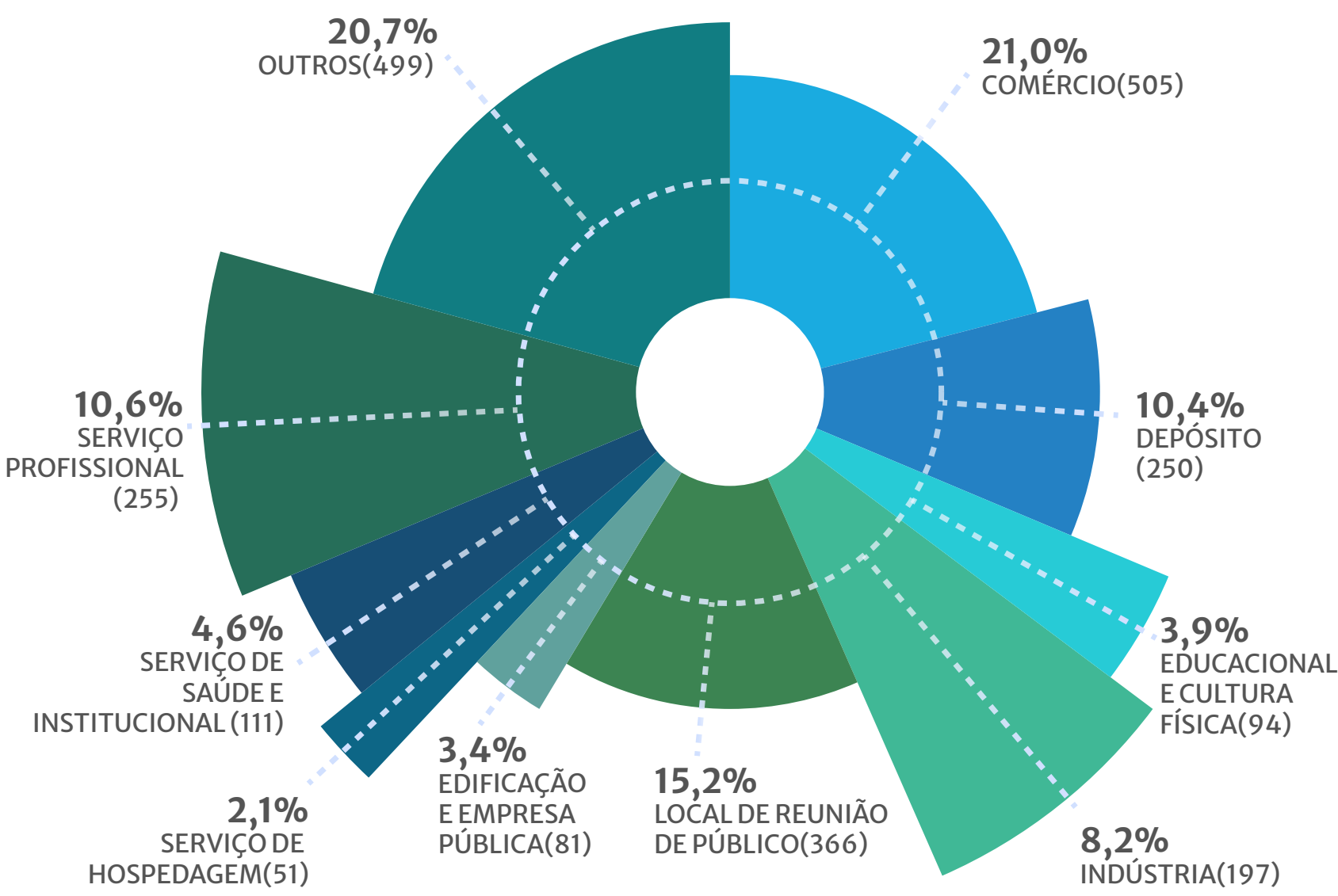


2.409
INCÊNDIOS

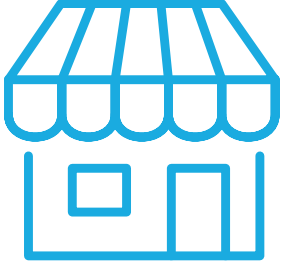
Desde 2012, o ISB monitora diariamente as notícias sobre os chamados “incêndios estruturais” no Brasil, ou seja, aqueles que ocorreram em diversos tipos de locais construídos e que poderiam ter sido minimizados, ou evitados, com o uso de sprinklers. Estima-se, contudo, que os números apurados representem menos que 3% da quantidade real de ocorrências.

NOTÍCIAS DE INCÊNDIOS ESTRUTURAIS POR OCUPAÇÃO



OCUPAÇÃO	2024	VARIÇÃO EM RELAÇÃO A 2023
COMÉRCIO	505	+19%
DEPÓSITO	250	-12%
EDUCACIONAL E CULTURA FÍSICA	94	-15%
INDÚSTRIA	197	-14%
LOCAL DE REUNIÃO DE PÚBLICO	366	+10%
EDIFICAÇÃO E EMPRESA PÚBLICA	81	+23%
SERVIÇO DE HOSPEDAGEM	51	+31%
SERVIÇO DE SAÚDE E INSTITUCIONAL	111	+7%
SERVIÇO PROFISSIONAL	255	+18%
OUTROS	499	+21%
TOTAL	2.409	+9%

COMÉRCIO



505
NOTÍCIAS
21,0%

EDIFICAÇÃO E EMPRESA PÚBLICA



81
NOTÍCIAS
3,4%

DEPÓSITO




250
NOTÍCIAS
10,4%

SERVIÇO DE HOSPEDAGEM



51
NOTÍCIAS
2,1%

EDUCACIONAL E CULTURA FÍSICA



94
NOTÍCIAS
3,9%

SERVIÇO DE SAÚDE E INSTITUCIONAL




111
NOTÍCIAS
4,6%

INDÚSTRIA



197
NOTÍCIAS
8,2%

SERVIÇO PROFISSIONAL



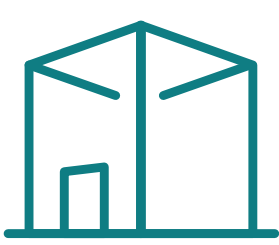
255
NOTÍCIAS
10,6%

LOCAL DE REUNIÃO DE PÚBLICO



366
NOTÍCIAS
15,2%

OUTROS



499
NOTÍCIAS
20,7%

NOTÍCIAS DE INCÊNDIOS ESTRUTURAIS POR ESTADO

